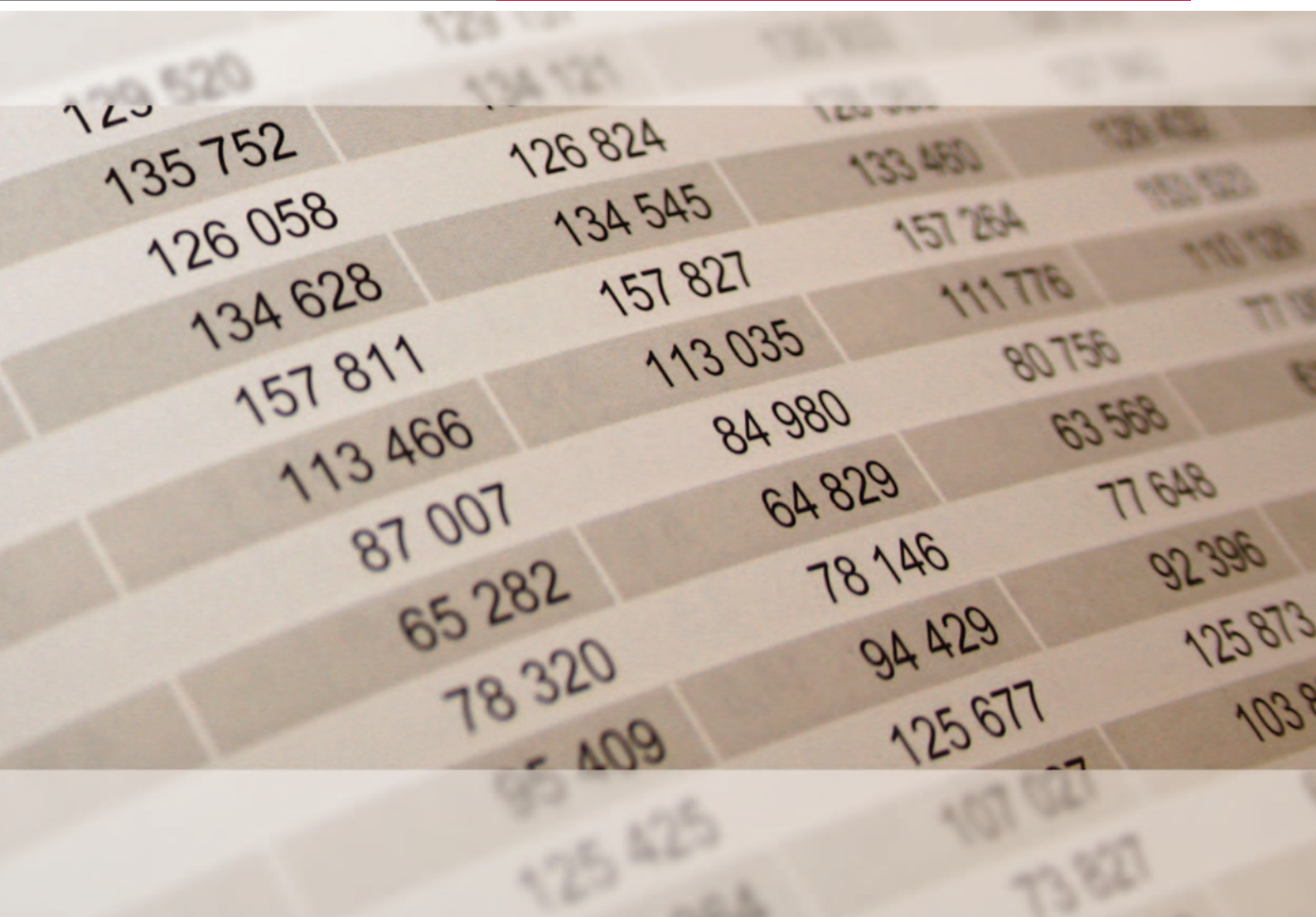




STATISTISCHES LANDESAMT

2017

STATISTISCHE BERICHTE



Gewerbeanzeigen im Oktober 2016

Ergebnisse der Gewerbeanzeigenstatistik

Zeichenerklärungen

0	Zahl ungleich Null, Betrag jedoch kleiner als die Hälfte von 1 in der letzten ausgewiesenen Stelle
-	nichts vorhanden
.	Zahl unbekannt oder geheim
x	Nachweis nicht sinnvoll
...	Zahl fällt später an
/	keine Angabe, da Zahl nicht sicher genug
()	Aussagewert eingeschränkt, da Zahl statistisch unsicher
D	Durchschnitt
p	vorläufig
r	revidiert
s	geschätzt

Für die Abgrenzung von Größenklassen wird im Allgemeinen anstelle einer ausführlichen Beschreibung „50 bis unter 100“ die Darstellungsform „50 – 100“ verwendet.

Einzelwerte in Tabellen werden im Allgemeinen ohne Rücksicht auf die Endsumme gerundet.

Inhalt

Seite

Informationen zur Statistik	4
--	----------

Glossar	5
----------------------	----------

Tabellen

T 1	Gewerbeanmeldungen im Oktober 2016 nach Wirtschaftszweigen	9
T 2	Gewerbeabmeldungen im Oktober 2016 nach Wirtschaftszweigen	10
T 3	Gewerbeanmeldungen im Oktober 2016 nach Verwaltungsbezirken	12
T 4	Gewerbeabmeldungen im Oktober 2016 nach Verwaltungsbezirken	13
T 5	Neugründungen sowie Gewerbetreibende im Oktober 2016 nach Wirtschaftszweigen	15
T 6	Vollständige Aufgaben sowie Gewerbetreibende im Oktober 2016 nach Wirtschaftszweigen	16
T 7	Neugründungen sowie Gewerbetreibende im Oktober 2016 nach Art der Niederlassung, Rechtsform, Einzelunternehmen nach Geschlecht und Staatsangehörigkeit	17
T 8	Vollständige Aufgaben sowie Gewerbetreibende im Oktober 2016 nach Art der Niederlassung, Rechtsform, Einzelunternehmen nach Geschlecht und Staatsangehörigkeit	18

Grafiken

G 1	Gewerbean- und -abmeldungen mit Neuerrichtungen und Aufgaben im Jahresüberblick	8
G 2	Gewerbeanmeldungen im Oktober 2016 nach Wirtschaftszweigabschnitten	11
G 3	Gewerbeabmeldungen im Oktober 2016 nach Wirtschaftszweigabschnitten	11
G 4	Neuerrichtungen und Aufgaben im Oktober 2016 nach Verwaltungsbezirken	14
G 5	Neugründungen im Oktober 2016 nach ausgewählten Staatsangehörigkeiten von Einzelunternehmern/-innen	17
G 6	Vollständige Aufgaben im Oktober 2016 nach ausgewählten Staatsangehörigkeiten von Einzelunternehmern/-innen	18

Informationen zur Statistik

Ziel der Statistik

Die Gewerbeanzeigenstatistik dient als unentbehrliche Informationsgrundlage für die Wirtschafts-, Wettbewerbs- und Strukturpolitik. Sie stellt Informationen über die Aufnahme und Beendigung gewerblicher Tätigkeiten und deren Anlässe bereit. Dies sind zum einen Angaben über die Gesamtheit der Gewerbemeldungen und zum anderen umfassende Angaben über die gemeldeten gewerblichen Gründungen und Stilllegungen.

Rechtsgrundlage

Die Rechtsgrundlagen der Gewerbeanzeigenstatistik sind § 14 Abs. 13 der Gewerbeordnung (GewO), in der Fassung der Bekanntmachung vom 22.02.1999 (BGBl. I S. 202), zuletzt geändert durch Artikel 2 des Gesetzes vom 28. November 2014 (BGBl. I S. 1802), sowie die Verordnung zur Ausgestaltung des Gewerbeanzeigenverfahrens (Gewerbeanzeigenverordnung – GewAnzV) des Bundesministeriums für Wirtschaft und Energie vom 22. Juli 2014. Letztere ist am 1. Januar 2015 in Kraft getreten.

Erhebungsumfang

Die Gewerbeanzeigenstatistik ist eine Sekundärerhebung. Die Datengrundlage bilden die in einem Monat bei den zuständigen Behörden erstatteten Gewerbeanzeigen. Gewerbeanzeigen sind gemäß § 14 Abs. 1 GewO von allen natürlichen und juristischen Personen bei Aufnahme, Änderung oder Aufgabe eines stehenden Gewerbes, einer Zweigniederlassung oder einer unselbständigen Zweigstelle zu tätigen. Auskunftspflichtig zur Gewerbeanzeigenstatistik sind die Gewerbetreibenden. Diese kommen ihrer Auskunftspflicht nach, indem sie die Gewerbeanzeige erstatten.

Die Gewerbeanzeigenstatistik ist darüber hinaus eine Vollerhebung. Nicht in die Statistik einbezogen sind allerdings die Freien Berufe, die Urproduktion (Land- und Forstwirtschaft, Bergbau und Gewinnung von Steinen und Erden) und die Erbringung von Finanz- und Versicherungsdienstleistungen, da diese Bereiche nicht der Gewerbeordnung unterliegen. Nicht berücksichtigt werden ferner das Automatenaufstellgewerbe und das Reisegewerbe, weil die in diesen Bereichen tätigen Unternehmen in der Regel mehrere Gewerbemeldungen abgeben.

Erhebungsdurchführung

Die zuständigen Behörden, d. h. die Gewerbeämter und die Starterzentren der IHK und HWK, leiten die bei Ihnen erstatteten Gewerbeanzeigen in der Regel unter Nutzung des vom Statistischen Landesamt bereitgestellten Web-Portals „Gewerbe-Online“ einmal monatlich an das Statistische Landesamt weiter. Die im Statistischen Landesamt angesiedelte Verwaltungsstelle „Gewerbe-Online“ stellt die auf diesem Weg eingegangenen Daten anschließend dem zuständigen statistischen Fachbereich medienbruchfrei zwecks Erstellung der Gewerbeanzeigenstatistik zur Verfügung.

Berichtszeitraum/-zeitpunkt und Periodizität

Die Gewerbeanzeigenstatistik wird monatlich erstellt. Die monatlichen Ergebnisse stehen ca. zwei bis zweieinhalb Monate nach Ablauf eines Monats zur Verfügung. Das Jahresergebnis liegt dementsprechend ca. Mitte März des Folgejahres vor.

Erhebungsmerkmale

Die Erhebungsmerkmale der Gewerbeanzeigenstatistik umfassen im Wesentlichen die angemeldete Tätigkeit, die Angabe Haupt- oder Nebenerwerb, das Datum des Beginns der angemeldeten Tätigkeit, die Art des angemeldeten Betriebes, die Zahl der bei Geschäftsaufnahme tätigen Personen nach Voll- und Teilzeit, die Angabe Hauptniederlassung, Zweigniederlassung oder Zweigstelle, den Grund der Gewerbeanzeige und das Datum der Erstattung der Gewerbeanzeige sowie die personenbezogenen Merkmale Geschlecht und Staatsangehörigkeit

Regionale Ebene

Die Ergebnisse werden in dieser Veröffentlichung bis auf Kreisebene nachgewiesen. Ergebnisse in tieferer regionaler Gliederung können auf Anfrage bereitgestellt werden.

Vergleichbarkeit / Klassifikationen

Die Ergebnisse dieser Veröffentlichung nach Wirtschaftszweigen sind nach der aktuell gültigen Klassifikation der Wirtschaftszweige gegliedert, d. h. auf Basis der WZ 2008. Eine Vergleichbarkeit mit Ergebnissen früherer Jahre, die nach einer älteren Klassifikation der Wirtschaftszweige (WZ 1993, WZ 2003) gegliedert sind, ist nur mit Einschränkungen bzw. gar nicht möglich. Der Wirtschaftszweig ist in der Gewerbeanzeigenstatistik nur bis auf die Ebene des Dreistellers durchgängig verfügbar.

Glossar

Aufgabe eines Gewerbes

Erfolgt entweder durch vollständige Aufgabe oder durch Umwandlung.

Betriebsaufgabe

Aufgabe eines Gewerbebetriebes mit einer erwarteten größeren wirtschaftlichen Bedeutung. Sie kann durch eine juristische Person, eine Gesellschaft ohne Rechtspersönlichkeit (Personengesellschaft) oder eine natürliche Person erfolgen. Bei einer natürlichen Person, die eine Hauptniederlassung abmeldet, ist Voraussetzung, dass sie entweder in das Handelsregister eingetragen war oder aber eine Handwerkskarte besitzt oder zuletzt mindestens einen Arbeitnehmer beschäftigt hat.

Betriebsgründung

Gründung eines Betriebes mit einer erwarteten größeren wirtschaftlichen Bedeutung. Sie kann durch eine juristische Person, eine Gesellschaft ohne Rechtspersönlichkeit (Personengesellschaft) oder eine natürliche Person erfolgen. Bei einer natürlichen Person, die eine Hauptniederlassung anmeldet, ist Voraussetzung, dass sie entweder in das Handelsregister eingetragen ist oder aber eine Handwerkskarte besitzt oder mindestens einen Arbeitnehmer beschäftigt.

Fortzug eines Gewerbes

Verlagerung des Betriebes aus dem Bezirk des nachweisenden Gewerbeamtes.

Gewerbe

Nicht sozialwidrige, selbstständige, auf Dauer und Gewinnerzielung angelegte sowie im eigenen Namen und auf eigene Rechnung ausgeübte Tätigkeit. Nicht zum Gewerbe zählen u. a. die Urproduktion (z. B. Land- und Forstwirtschaft oder Bergbau), die freien Berufe und die Verwaltung des eigenen Vermögens.

Gewerbeabmeldung

Eine Gewerbeabmeldung betrifft die Aufgabe, den Fortzug oder die Übergabe einer Hauptniederlassung, einer Zweigniederlassung oder einer Zweigstelle eines Gewerbes. Anzeigepflichtige Gewerbebetreibende sind Einzelgewerbebetreibende (d. h. natürliche Personen), geschäftsführende Gesellschafter von Personengesellschaften und juristische Personen, wobei juristische Personen ihrer Gewerbeanzeigepflicht durch Handeln ihres Vertretungsberechtigten nachkommen.

Gewerbebeanmeldung

Eine Gewerbebeanmeldung betrifft die Neuerrichtung, den Zuzug oder die Übernahme einer Hauptniederlassung, einer Zweigniederlassung oder einer Zweigstelle eines Gewerbes. Anzeigepflichtige Gewerbebetreibende sind Einzelgewerbebetreibende (d. h. natürliche Personen), geschäftsführende Gesellschafter von Personengesellschaften und juristische Personen, wobei juristische Personen ihrer Gewerbeanzeigepflicht durch Handeln ihres Vertretungsberechtigten nachkommen.

Gewerbeanzeige

Eine Gewerbeanzeige hat eine Gewerbebeanmeldung, eine Gewerbeummeldung oder eine Gewerbeabmeldung zum Gegenstand. Es besteht eine Anzeigepflicht.

Hauptniederlassung

Mittelpunkt des Geschäftsverkehrs eines Betriebes, der sich bei Personengesellschaften (KG, OHG, GmbH & Co. KG, GbR, GmbH & Co. OHG u.a.) und juristischen Personen am Sitz des Unternehmens befindet. Eine Hauptniederlassung liegt auch dann vor, wenn daneben keine Zweigniederlassung oder unselbstständige Zweigstelle betrieben wird.

Neuerrichtung eines Gewerbes

Erfolgt entweder durch Neugründung oder durch Umwandlung.

Neugründung eines Gewerbes

Entweder eine Betriebsgründung oder eine sonstige Neugründung.

Sonstige Neugründung

Gründung eines Kleinunternehmens oder eines Nebenerwerbsbetriebes. Bei der Gründung eines Kleinunternehmens gründet ein Nichtkaufmann eine Hauptniederlassung. Diese ist nicht im Handelsregister eingetragen, besitzt keine Handwerkskarte und beschäftigt keine Arbeitnehmer.

Sonstige Stilllegung

Eine sonstige Stilllegung ist die Aufgabe eines Kleinunternehmens oder eines Nebenerwerbsbetriebes. Bei der Aufgabe eines Kleinunternehmens gibt ein Nichtkaufmann eine Hauptniederlassung vollständig auf. Diese war nicht im Handelsregister eingetragen, hat keine Handwerkskarte besessen und keine Arbeitnehmer beschäftigt.

Unselbständige Zweigstelle

Feste örtliche Anlagen oder Einrichtungen, die der Ausübung eines stehenden Gewerbes dienen (z.B. ein Auslieferungslager), jedoch nicht die Bedingungen einer Zweigniederlassung erfüllen.

Vollständige Aufgabe

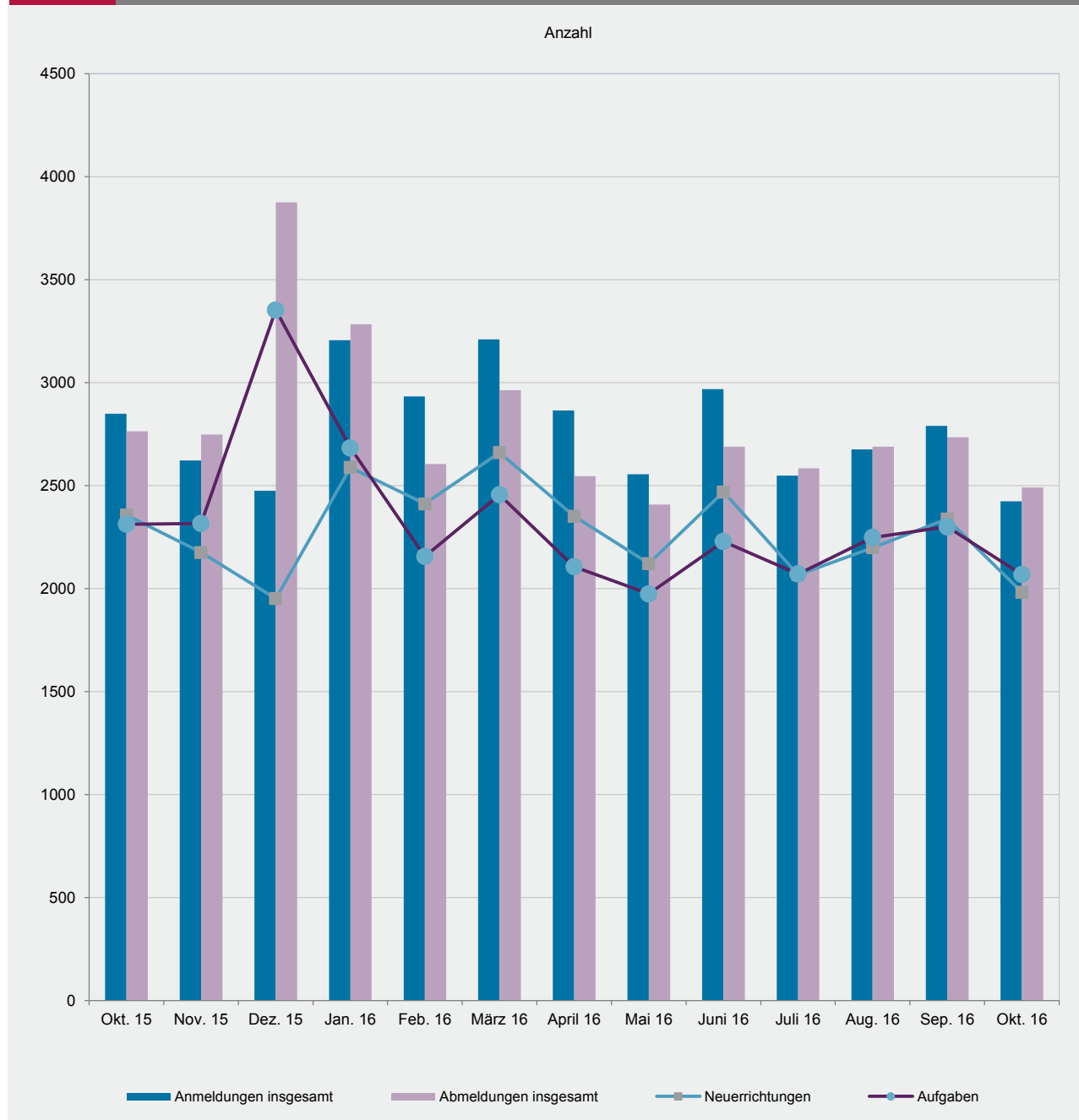
Entweder eine Betriebsaufgabe oder eine sonstige Stilllegung.

Zuzug eines Gewerbes

Verlagerung des Betriebes in den Bereich einer anderen Meldebehörde.

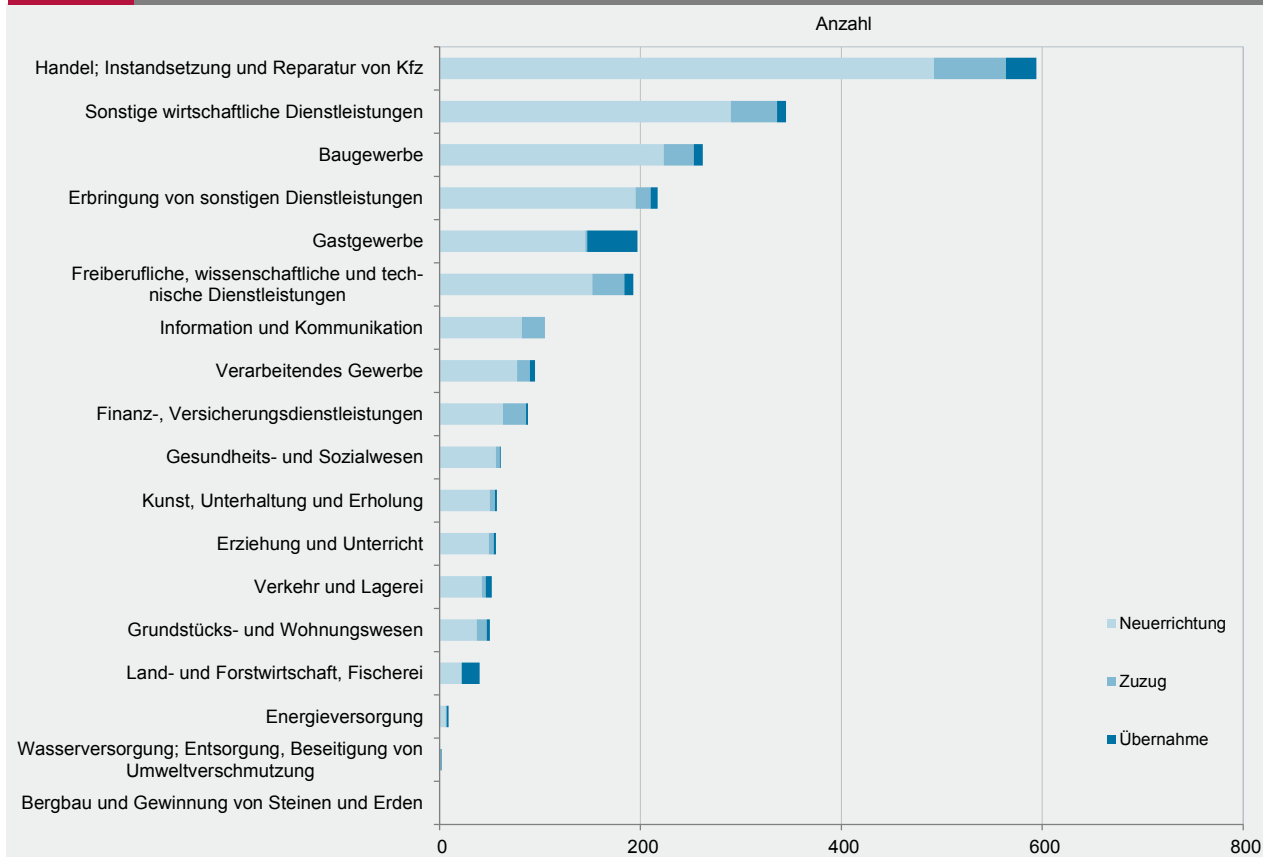
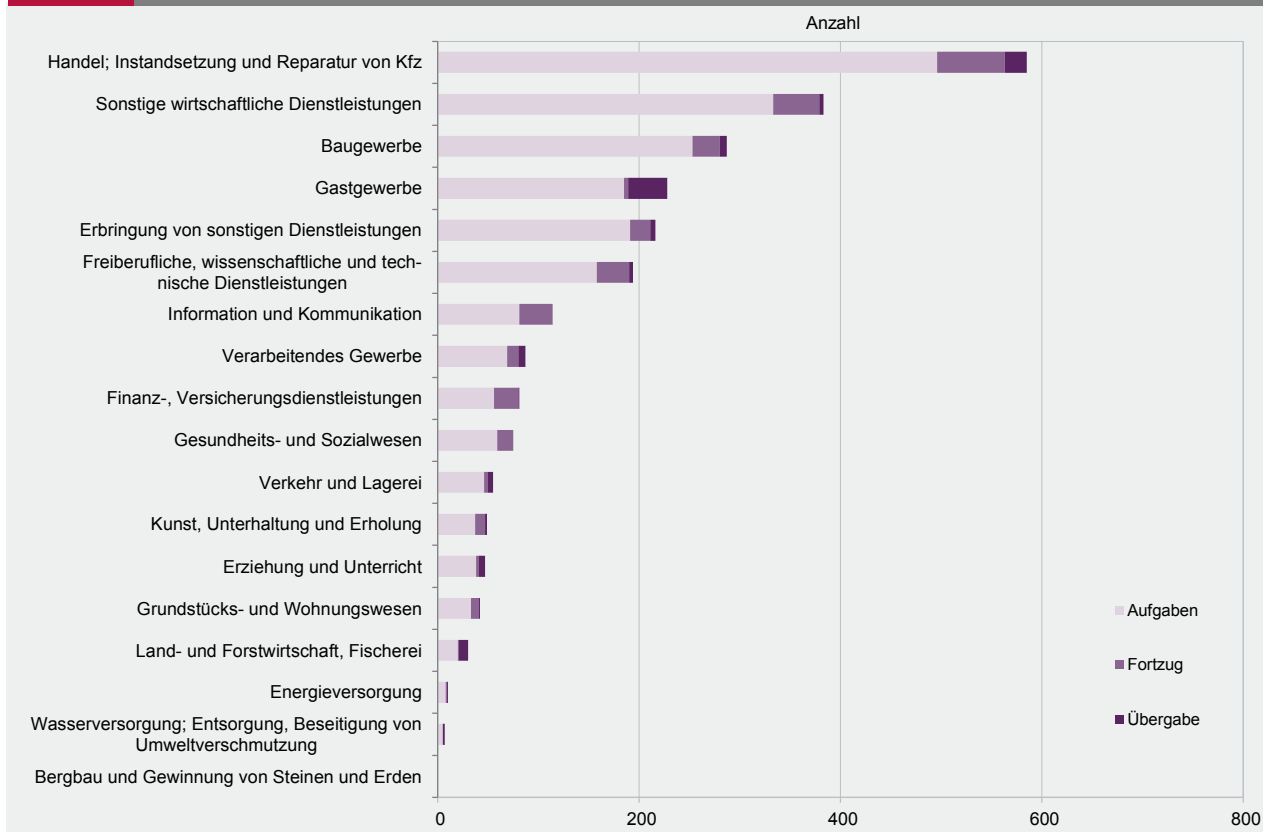
Zweigniederlassung

Betriebe mit selbständiger Organisation, selbständigen Betriebsmitteln und gesonderter Buchführung, dessen Leiter Geschäfte selbständig abzuschließen und durchzuführen befugt ist.



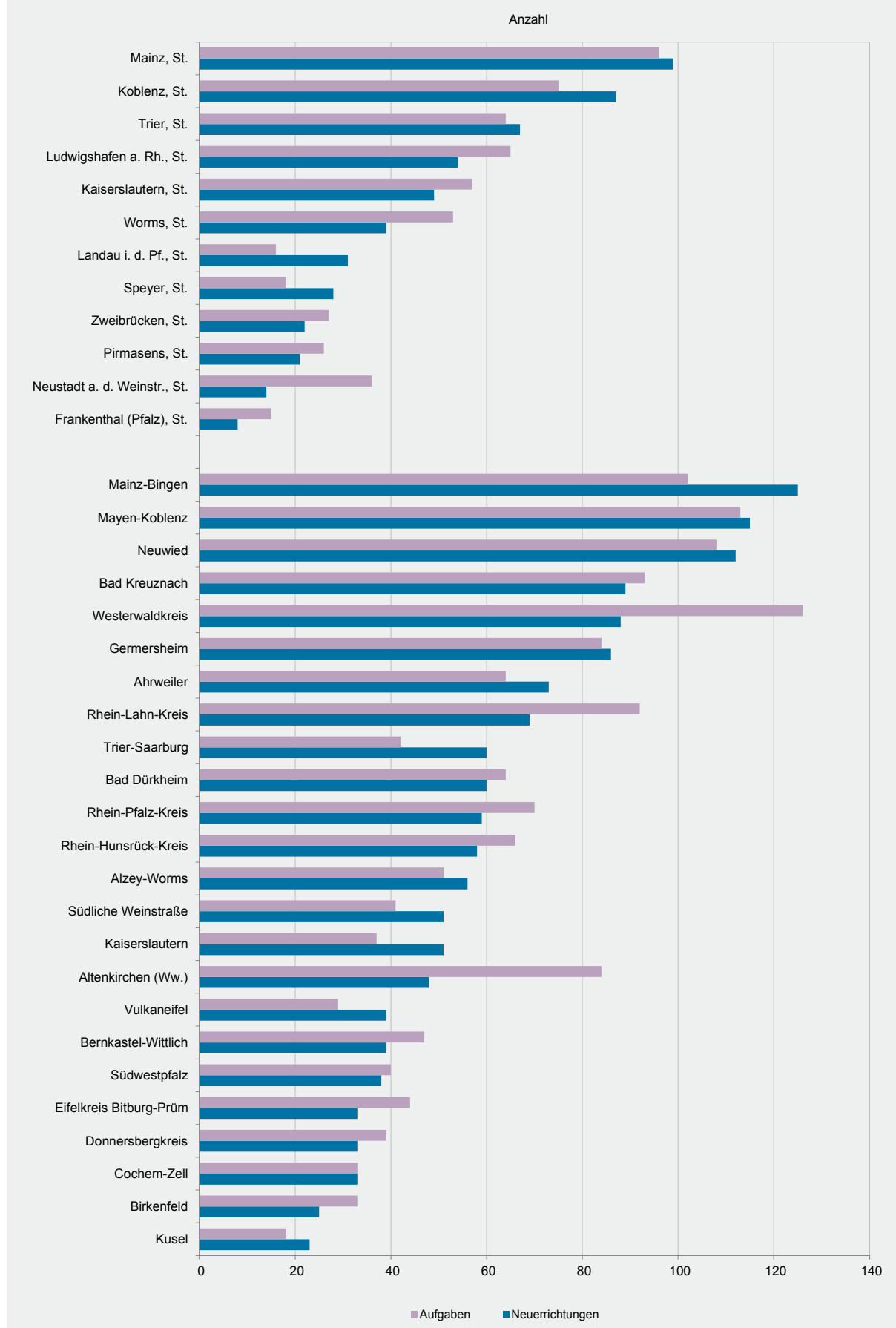
WZ 2008	Wirtschaftszweig	Anmeldungen im Okt. 2016				Veränderung zum Sep. 2016			
		ins- gesamt	davon			ins- gesamt	davon		
			Neuer- richtung	Zuzug	Über- nahme		Neuer- richtung	Zuzug	Über- nahme
		Anzahl				%			
A	Land- und Forstwirtschaft, Fischerei	40	22	-	18	25,0	-24,1	x	x
B	Bergbau und Gewinnung von Steinen und Erden	-	-	-	-	x	x	0,0	0,0
C	Verarbeitendes Gewerbe	95	77	13	5	-18,1	-14,4	-23,5	-44,4
	darunter								
10	Herstellung von Nahrungs- und Futtermitteln	14	12	1	1	16,7	50,0	-66,7	0,0
11	Getränkeherstellung	1	-	1	-	-83,3	x	x	0,0
13	Herstellung von Textilien	2	2	-	-	-71,4	-66,7	0,0	x
14	Herstellung von Bekleidung	5	5	-	-	-37,5	-28,6	x	0,0
16	Herstellung von Holz-, Flecht-, Korb- und Korkwaren (ohne Möbel)	6	5	1	-	0,0	0,0	0,0	0,0
18	Herstellung von Druckerzeugnissen; Vervielfältigung von Ton-, Bild- und Datenträgern	9	8	1	-	125,0	100,0	x	0,0
25	Herstellung von Metallerzeugnissen	13	8	4	1	0,0	60,0	-20,0	-66,7
26	Herstellung von Datenverarbeitungsgeräten, elektrischen und optischen Erzeugnissen	2	1	1	-	-50,0	-75,0	x	0,0
27	Herstellung von elektrischen Ausrüstungen	1	1	-	-	-66,7	-66,7	0,0	0,0
28	Maschinenbau	3	1	-	2	-50,0	-83,3	0,0	x
29	Herstellung von Kraftwagen u. Kraftwagenteilen	3	2	1	-	x	x	x	0,0
31	Herstellung von Möbeln	-	-	-	-	x	x	0,0	x
D	Energieversorgung	9	6	1	2	-40,0	-50,0	-50,0	100,0
E	Wasserversorgung; Entsorgung, Beseitigung von Umweltverschmutzung	2	1	-	1	100,0	0,0	0,0	x
F	Baugewerbe	262	223	30	9	-22,0	-22,0	-21,1	-25,0
G	Handel; Instandsetzung und Reparatur von Kfz	594	492	72	30	-8,0	-8,6	16,1	-34,8
	darunter								
45	Kfz-Handel; Instandsetzung u. Reparatur von Kfz	97	81	16	-	-17,1	-19,8	45,5	x
46	Handelsvermittlung und Großhandel (ohne Kfz)	94	78	15	1	10,6	16,4	50,0	-87,5
47	Einzelhandel (ohne Kfz)	403	333	41	29	-9,2	-10,0	0,0	-12,1
H	Verkehr und Lagerei	52	42	4	6	-13,3	-20,8	-33,3	x
	darunter								
49	Landverkehr und Transport in Rohrfernleitungen	27	21	2	4	-30,8	-38,2	-50,0	300,0
53	Post-, Kurier- und Expressdienste	12	9	2	1	20,0	-10,0	x	x
I	Gastgewerbe	197	145	2	50	-6,2	-10,5	x	4,2
55	Beherbergung	19	15	-	4	-48,6	-58,3	0,0	300,0
56	Gastronomie	178	130	2	46	2,9	3,2	x	-2,1
J	Information und Kommunikation	105	82	23	-	-25,0	-26,8	-4,2	x
	darunter								
58	Verlagswesen	7	3	4	-	40,0	-40,0	x	0,0
61	Telekommunikation	2	2	-	-	-33,3	-33,3	0,0	0,0
62	Erbringung von Dienstleistungen der Informationstechnologie	85	69	16	-	-25,4	-22,5	-23,8	x
63	Informationsdienstleistungen	5	4	1	-	-28,6	-33,3	0,0	0,0
K	Finanz-, Versicherungsdienstleistungen	88	63	23	2	2,3	0,0	15,0	-33,3
	darunter								
66	Mit Finanz- und Versicherungsdienstleistungen verbundene Tätigkeiten	80	57	22	1	12,7	9,6	15,8	x
L	Grundstücks- und Wohnungswesen	50	37	10	3	-9,1	-15,9	25,0	0,0
M	Freiberufliche, wissenschaftliche und technische Dienstleistungen	193	152	32	9	-17,2	-20,8	-13,5	125,0
	darunter								
70	Verwaltung und Führung von Unternehmen; Unternehmensberatung	56	40	13	3	-11,1	-20,0	8,3	200,0
73	Werbung und Marktforschung	34	32	2	-	36,0	60,0	-60,0	0,0
N	Sonstige wirtschaftliche Dienstleistungen	345	290	46	9	-17,1	-22,0	35,3	-10,0
	darunter								
77	Vermietung von beweglichen Sachen	16	13	1	2	0,0	0,0	-50,0	100,0
78	Vermietung und Überlassung von Arbeitskräften	7	4	1	2	-36,4	-63,6	x	x
79	Reisebüros, -veranstalter und sonstige Reservierungsdienstleistungen	10	8	2	-	-28,6	-20,0	-33,3	x
81	Gebäudebetreuung; Garten- und Landschaftsbau	128	114	12	2	-25,6	-29,2	33,3	0,0
P	Erziehung und Unterricht	56	49	5	2	-20,0	-18,3	-28,6	-33,3
Q	Gesundheits- und Sozialwesen	61	56	4	1	-4,7	1,8	-50,0	0,0
R	Kunst, Unterhaltung und Erholung	57	50	5	2	-10,9	-12,3	0,0	0,0
S	Erbringung von sonstigen Dienstleistungen	217	195	15	7	-11,1	-7,1	-31,8	-41,7
	Sonstige Tätigkeiten	-	-	-	-	0,0	0,0	0,0	0,0
	Insgesamt	2 423	1 982	285	156	-13,2	-15,2	-2,1	-3,1

WZ 2008	Wirtschaftszweig	Abmeldungen im Okt. 2016				Veränderung zum Sep. 2016			
		ins- gesamt	davon			ins- gesamt	davon		
			Aufgabe	Fortzug	Über- gabe		Aufgabe	Fortzug	Über- gabe
		Anzahl				%			
A	Land- und Forstwirtschaft, Fischerei	30	20	1	9	7,1	-9,1	-50,0	125,0
B	Bergbau und Gewinnung von Steinen und Erden	-	-	-	-	x	x	0,0	0,0
C	Verarbeitendes Gewerbe	87	69	11	7	-17,9	-21,6	-15,4	40,0
darunter									
10	Herstellung von Nahrungs- und Futtermitteln	22	22	-	-	175,0	175,0	0,0	0,0
11	Getränkeherstellung	-	-	-	-	x	0,0	x	0,0
13	Herstellung von Textilien	3	2	1	-	-70,0	-77,8	x	x
14	Herstellung von Bekleidung	6	6	-	-	50,0	100,0	x	0,0
16	Herstellung von Holz-, Flecht-, Korb- und Korkwaren (ohne Möbel)	-	-	-	-	x	x	0,0	x
18	Herstellung von Druckerzeugnissen; Vervielfältigung von Ton-, Bild- und Datenträgern	1	-	1	-	-87,5	x	x	0,0
25	Herstellung von Metallerzeugnissen	14	9	2	3	-26,3	-40,0	0,0	50,0
26	Herstellung von Datenverarbeitungsgeräten, elektrischen und optischen Erzeugnissen	3	2	1	-	50,0	0,0	x	0,0
27	Herstellung von elektrischen Ausrüstungen	2	1	1	-	100,0	0,0	x	0,0
28	Maschinenbau	3	1	-	2	-50,0	-83,3	0,0	x
29	Herstellung von Kraftwagen u. Kraftwagenteilen	2	1	1	-	x	x	x	0,0
31	Herstellung von Möbeln	-	-	-	-	x	x	x	0,0
D	Energieversorgung	10	8	1	1	100,0	300,0	0,0	-50,0
E	Wasserversorgung; Entsorgung, Beseitigung von Umweltverschmutzung	7	5	-	2	40,0	25,0	x	x
F	Baugewerbe	287	253	27	7	-10,9	-5,2	-35,7	-46,2
G	Handel; Instandsetzung und Reparatur von Kfz	585	496	67	22	-18,4	-18,0	-15,2	-33,3
darunter									
45	Kfz-Handel; Instandsetzung u. Reparatur von Kfz	94	80	12	2	-6,9	-5,9	0,0	-50,0
46	Handelsvermittlung und Großhandel (ohne Kfz)	100	80	19	1	-16,0	-16,7	11,8	-83,3
47	Einzelhandel (ohne Kfz)	391	336	36	19	-21,3	-20,8	-28,0	-17,4
H	Verkehr und Lagerei	55	46	4	5	-30,4	-32,4	-60,0	400,0
darunter									
49	Landverkehr und Transport in Rohrfernleitungen	34	28	3	3	-24,4	-28,2	-40,0	200,0
53	Post-, Kurier- und Expressdienste	13	12	-	1	-35,0	-40,0	0,0	x
I	Gastgewerbe	228	185	4	39	2,7	-3,1	x	25,8
55	Beherbergung	20	17	-	3	-16,7	-22,7	0,0	50,0
56	Gastronomie	208	168	4	36	5,1	-0,6	x	24,1
J	Information und Kommunikation	114	81	33	-	8,6	3,8	50,0	x
darunter									
58	Verlagswesen	6	5	1	-	100,0	66,7	x	0,0
61	Telekommunikation	3	2	1	-	0,0	0,0	0,0	0,0
62	Erbringung von Dienstleistungen der Informationstechnologie	84	63	21	-	5,0	6,8	31,3	x
63	Informationsdienstleistungen	8	5	3	-	-20,0	-28,6	0,0	0,0
K	Finanz-, Versicherungsdienstleistungen	81	56	24	1	-19,0	-29,1	33,3	-66,7
darunter									
66	Mit Finanz- und Versicherungsdienstleistungen verbundene Tätigkeiten	75	53	22	-	-14,8	-25,4	46,7	x
L	Grundstücks- und Wohnungswesen	42	33	8	1	-38,2	-42,1	0,0	-66,7
M	Freiberufliche, wissenschaftliche und technische Dienstleistungen	194	158	32	4	-13,4	-14,6	-5,9	-20,0
darunter									
70	Verwaltung und Führung von Unternehmen; Unternehmensberatung	50	36	13	1	-24,2	-25,0	-18,8	-50,0
73	Werbung und Marktforschung	28	26	2	-	-22,2	-23,5	0,0	0,0
N	Sonstige wirtschaftliche Dienstleistungen	383	333	46	4	-5,0	-6,2	21,1	-60,0
darunter									
77	Vermietung von beweglichen Sachen	25	22	2	1	-21,9	-24,1	0,0	0,0
78	Vermietung und Überlassung von Arbeitskräften	8	4	3	1	-11,1	-55,6	x	x
79	Reisebüros, -veranstalter und sonstige Reservierungsdienstleistungen	7	6	-	1	-12,5	20,0	x	-50,0
81	Gebäudebetreuung; Garten- und Landschaftsbau	127	118	8	1	5,0	15,7	-52,9	-50,0
P	Erziehung und Unterricht	47	38	3	6	62,1	46,2	x	100,0
Q	Gesundheits- und Sozialwesen	75	59	16	-	102,7	84,4	220,0	0,0
R	Kunst, Unterhaltung und Erholung	49	37	10	2	-26,9	-35,1	11,1	100,0
S	Erbringung von sonstigen Dienstleistungen	216	191	20	5	0,5	4,9	-9,1	-54,5
Sonstige Tätigkeiten									
		-	-	-	-	0,0	0,0	0,0	0,0
I n s g e s a m t		2 490	2 068	307	115	-8,9	-10,1	1,0	-11,5

G 2
Gewerbeanmeldungen im Oktober 2016 nach Wirtschaftszweigabschnitten

G 3
Gewerbeabmeldungen im Oktober 2016 nach Wirtschaftszweigabschnitten


Verwaltungsbereich	Anmeldungen im Okt. 2016				Veränderung zum Sep. 2016			
	ins-gesamt	davon			ins-gesamt	davon		
		Neuer-richtung	Zuzug	Über-nahme		Neuer-richtung	Zuzug	Über-nahme
	Anzahl				%			
Frankenthal (Pfalz), St.	8	8	-	-	-71,4	-69,2	x	0,0
Kaiserslautern, St.	56	49	3	4	-5,1	4,3	-57,1	-20,0
Koblenz, St.	100	87	11	2	9,9	7,4	57,1	-33,3
Landau i. d. Pf., St.	34	31	2	1	36,0	40,9	-33,3	x
Ludwigshafen a. Rh., St.	66	54	10	2	-34,0	-38,6	25,0	-50,0
Mainz, St.	129	99	11	19	-23,7	-28,8	-21,4	18,8
Neustadt a. d. Weinstr., St.	20	14	3	3	-52,4	-62,2	50,0	0,0
Pirmasens, St.	22	21	1	-	22,2	23,5	x	x
Speyer, St.	33	28	3	2	65,0	100,0	-40,0	100,0
Trier, St.	81	67	9	5	1,3	-9,5	50,0	x
Worms, St.	56	39	7	10	-6,7	-7,1	0,0	-9,1
Zweibrücken, St.	24	22	2	-	-46,7	-51,1	x	0,0
Ahrweiler	87	73	11	3	-4,4	1,4	10,0	-66,7
Altenkirchen (Ww.)	58	48	7	3	-34,1	-36,8	0,0	-40,0
Alzey-Worms	75	56	13	6	-3,8	0,0	-23,5	20,0
Bad Dürkheim	78	60	16	2	-17,9	-24,1	33,3	-50,0
Bad Kreuznach	101	89	10	2	-14,4	-7,3	-44,4	-50,0
Bernkastel-Wittlich	46	39	5	2	-40,3	-40,9	66,7	-75,0
Birkenfeld	30	25	2	3	-53,1	-54,5	-50,0	-40,0
Cochem-Zell	38	33	2	3	-33,3	-32,7	0,0	-50,0
Donnersbergkreis	41	33	5	3	2,5	-8,3	66,7	200,0
Eifelkreis Bittburg-Prüm	38	33	-	5	-42,4	-41,1	x	25,0
Germersheim	112	86	7	19	5,7	-3,4	-36,4	216,7
Kaiserslautern	60	51	6	3	3,4	15,9	-40,0	-25,0
Kusel	28	23	3	2	21,7	27,8	-40,0	x
Mainz-Bingen	156	125	22	9	-6,6	-10,7	29,4	-10,0
Mayen-Koblenz	147	115	21	11	-0,7	-1,7	-12,5	57,1
Neuwied	132	112	16	4	7,3	4,7	23,1	33,3
Rhein-Hunsrück-Kreis	69	58	6	5	3,0	3,6	-25,0	66,7
Rhein-Lahn-Kreis	87	69	16	2	-17,9	-20,7	33,3	-71,4
Rhein-Pfalz-Kreis	75	59	13	3	-40,0	-46,8	30,0	-25,0
Südliche Weinstraße	67	51	12	4	-23,0	-23,9	-7,7	-42,9
Südwestpfalz	45	38	6	1	-2,2	-5,0	20,0	0,0
Trier-Saarburg	67	60	2	5	8,1	13,2	-71,4	150,0
Vulkaneifel	46	39	2	5	4,5	5,4	-50,0	66,7
Westerwaldkreis	111	88	20	3	-5,1	-11,1	122,2	-66,7
Rheinland-Pfalz	2 423	1 982	285	156	-13,2	-15,2	-2,1	-3,1
kreisfreie Städte	629	519	62	48	-14,7	-17,9	1,6	9,1
Landkreise	1 794	1 463	223	108	-12,6	-14,2	-3,0	-7,7
Industrie- und Handelskammer								
Kammerbezirk Koblenz	960	797	122	41	-10,3	-10,9	7,0	-32,8
Kammerbezirk Pfalz	769	628	92	49	-16,1	-19,5	-4,2	19,5
Kammerbezirk Rheinhessen	416	319	53	44	-12,2	-15,4	-3,6	4,8
Kammerbezirk Trier	278	238	18	22	-15,5	-16,8	-30,8	29,4

Verwaltungsbereich	Abmeldungen im Okt. 2016				Veränderung zum Sep. 2016			
	ins- gesamt	davon			ins- gesamt	davon		
		Aufgabe	Fortzug	Über- gabe		Aufgabe	Fortzug	Über- gabe
	Anzahl				%			
Frankenthal (Pfalz), St.	19	15	4	-	-51,3	-50,0	-50,0	x
Kaiserslautern, St.	64	57	4	3	-3,0	-3,4	-33,3	200,0
Koblenz, St.	91	75	15	1	-2,2	-8,5	87,5	-66,7
Landau i. d. Pf., St.	18	16	1	1	-18,2	-11,1	-75,0	x
Ludwigshafen a. Rh., St.	75	65	9	1	-17,6	-13,3	-25,0	-75,0
Mainz, St.	127	96	13	18	-9,9	-13,5	-38,1	100,0
Neustadt a. d. Weinstr., St.	43	36	4	3	7,5	0,0	33,3	200,0
Pirmasens, St.	29	26	3	-	11,5	4,0	200,0	0,0
Speyer, St.	23	18	2	3	-11,5	-21,7	-33,3	x
Trier, St.	79	64	9	6	17,9	8,5	80,0	100,0
Worms, St.	60	53	5	2	3,4	6,0	150,0	-66,7
Zweibrücken, St.	29	27	2	-	-19,4	-20,6	0,0	0,0
Ahrweiler	78	64	10	4	-23,5	-27,3	25,0	-33,3
Altenkirchen (Ww.)	90	84	4	2	3,4	15,1	-63,6	-33,3
Alzey-Worms	72	51	16	5	-5,3	-7,3	6,7	-16,7
Bad Dürkheim	85	64	20	1	-24,8	-32,6	33,3	-66,7
Bad Kreuznach	111	93	17	1	-21,8	-22,5	-10,5	-66,7
Berncastel-Wittlich	59	47	6	6	-9,2	-7,8	100,0	-45,5
Birkenfeld	39	33	2	4	-2,5	-2,9	100,0	-20,0
Cochem-Zell	38	33	1	4	-33,3	-38,9	-50,0	300,0
Donnersbergkreis	46	39	5	2	7,0	2,6	25,0	100,0
Eifelkreis Bitburg-Prüm	48	44	4	-	-5,9	2,3	-20,0	x
Germersheim	100	84	6	10	-2,0	1,2	-25,0	-9,1
Kaiserslautern	43	37	2	4	-24,6	-27,5	0,0	0,0
Kusel	21	18	3	-	-27,6	-33,3	50,0	0,0
Mainz-Bingen	130	102	24	4	-14,5	-19,0	20,0	-33,3
Mayen-Koblenz	131	113	12	6	-20,1	-17,5	-45,5	20,0
Neuwied	133	108	22	3	-1,5	-7,7	37,5	50,0
Rhein-Hunsrück-Kreis	76	66	8	2	-1,3	15,8	-46,7	-60,0
Rhein-Lahn-Kreis	107	92	14	1	17,6	26,0	16,7	-83,3
Rhein-Pfalz-Kreis	78	70	8	-	-26,4	-21,3	-38,5	x
Südliche Weinstraße	64	41	18	5	1,6	-24,1	260,0	25,0
Südwestpfalz	43	40	3	-	16,2	21,2	50,0	x
Trier-Saarburg	53	42	6	5	-8,6	-19,2	20,0	400,0
Vulkaneifel	37	29	3	5	42,3	31,8	50,0	150,0
Westerwaldkreis	151	126	22	3	-3,2	0,0	0,0	-62,5
Rheinland-Pfalz	2 490	2 068	307	115	-8,9	-10,1	1,0	-11,5
kreisfreie Städte	657	548	71	38	-6,8	-9,0	-5,3	35,7
Landkreise	1 833	1 520	236	77	-9,7	-10,5	3,1	-24,5
Industrie- und Handelskammer								
Kammerbezirk Koblenz	1 045	887	127	31	-8,7	-7,7	-6,6	-34,0
Kammerbezirk Pfalz	780	653	94	33	-12,9	-15,2	4,4	-8,3
Kammerbezirk Rheinhessen	389	302	58	29	-8,9	-11,7	0,0	7,4
Kammerbezirk Trier	276	226	28	22	3,4	-0,4	40,0	10,0



WZ 2008	Wirtschaftszweig	Neugründungen						Gewerbetreibende	
		ins- gesamt	Betriebsgründungen			sonstige Neugründ.		ins- gesamt	darunter: weiblich
			ins- gesamt	Haupt- nieder- lassung	Zweignie- derlassung unselbst. Zweigstelle	ins- gesamt	darunter: Neben- erwerb		
A	Land- und Forstwirtschaft, Fischerei	22	2	2	-	20	12	23	6
B	Bergbau und Gewinnung von Steinen und Erden	-	-	-	-	-	-	-	-
C	Verarbeitendes Gewerbe	76	23	18	5	53	35	84	27
darunter									
10	Herstellung von Nahrungs- und Futtermitteln	12	6	4	2	6	4	12	1
11	Getränkeherstellung	-	-	-	-	-	-	-	-
13	Herstellung von Textilien	2	1	1	-	1	1	2	-
14	Herstellung von Bekleidung	5	-	-	-	5	4	5	5
16	Herstellung von Holz-, Flecht-, Korb- und Korkwaren (ohne Möbel)	5	-	-	-	5	1	5	2
18	Herstellung von Druckerzeugnissen; Vervielfältigung von Ton-, Bild- und Datenträgern	8	-	-	-	8	5	8	3
25	Herstellung von Metallerzeugnissen	8	5	4	1	3	2	12	-
26	Herstellung von Datenverarbeitungsgeräten, elektrischen und optischen Erzeugnissen	1	1	1	-	-	-	3	-
27	Herstellung von elektrischen Ausrüstungen	1	1	-	1	-	-	2	-
28	Maschinenbau	1	-	-	-	1	1	1	-
29	Herstellung von Kraftwagen u. Kraftwagenteilen	1	-	-	-	1	1	1	-
31	Herstellung von Möbeln	-	-	-	-	-	-	-	-
D	Energieversorgung	6	4	4	-	2	1	15	4
E	Wasserversorgung; Entsorgung, Beseitigung von Umweltverschmutzung	1	-	-	-	1	1	1	-
F	Baugewerbe	221	65	61	4	156	43	247	15
G	Handel; Instandsetzung und Reparatur von Kfz	490	114	59	55	376	231	558	187
darunter									
45	Kfz-Handel; Instandsetzung u. Reparatur von Kfz	80	15	12	3	65	42	87	12
46	Handelsvermittlung und Großhandel (ohne Kfz)	78	22	16	6	56	28	94	28
47	Einzelhandel (ohne Kfz)	332	77	31	46	255	161	377	147
H	Verkehr und Lagerei	41	18	8	10	23	9	46	4
darunter									
49	Landverkehr und Transport in Rohrfernleitungen	21	6	2	4	15	6	23	4
53	Post-, Kurier- und Expressdienste	9	3	-	3	6	2	10	-
I	Gastgewerbe	145	43	29	14	102	34	160	37
55	Beherbergung	15	2	1	1	13	9	16	7
56	Gastronomie	130	41	28	13	89	25	144	30
J	Information und Kommunikation	81	7	2	5	74	59	90	16
darunter									
58	Verlagswesen	3	1	-	1	2	2	4	-
61	Telekommunikation	2	-	-	-	2	-	2	-
62	Erbringung von Dienstleistungen der Informationstechnologie	68	6	2	4	62	51	76	16
63	Informationsdienstleistungen	4	-	-	-	4	2	4	-
K	Finanz-, Versicherungsdienstleistungen	61	11	10	1	50	20	64	21
darunter									
66	Mit Finanz- und Versicherungsdienstleistungen verbundene Tätigkeiten	56	7	6	1	49	19	58	21
L	Grundstücks- und Wohnungswesen	36	16	12	4	20	8	47	12
M	Freiberufliche, wissenschaftliche und technische Dienstleistungen	150	33	27	6	117	85	162	47
darunter									
70	Verwaltung und Führung von Unternehmen; Unternehmensberatung	39	13	12	1	26	15	41	7
73	Werbung und Marktforschung	32	2	1	1	30	23	33	15
N	Sonstige wirtschaftliche Dienstleistungen	289	17	12	5	272	183	304	96
darunter									
77	Vermietung von beweglichen Sachen	13	3	2	1	10	8	20	5
78	Vermietung und Überlassung von Arbeitskräften	4	2	1	1	2	2	7	-
79	Reisebüros, -veranstalter und sonstige Reservierungsdienstleistungen	8	-	-	-	8	5	8	4
81	Gebäudebetreuung; Garten- und Landschaftsbau	114	7	6	1	107	65	116	21
P	Erziehung und Unterricht	49	6	2	4	43	36	49	29
Q	Gesundheits- und Sozialwesen	56	3	1	2	53	21	59	51
R	Kunst, Unterhaltung und Erholung	50	7	4	3	43	29	58	11
S	Erbringung von sonstigen Dienstleistungen	195	21	14	7	174	102	198	146
Sonstige Tätigkeiten									
		-	-	-	-	-	-	-	-
Insgesamt		1 969	390	265	125	1 579	909	2 165	709

WZ 2008	Wirtschaftszweig	Vollständige Aufgaben						Gewerbetreibende	
		ins- gesamt	Betriebsaufgaben			sonstige Stillleg.		ins- gesamt	darunter: weiblich
			ins- gesamt	Haupt- nieder- lassung	Zweignie- derlassung unselbst. Zweigstelle	ins- gesamt	darunter: Neben- erwerb		
A	Land- und Forstwirtschaft, Fischerei	20	-	-	-	20	10	20	4
B	Bergbau und Gewinnung von Steinen und Erden	-	-	-	-	-	-	-	-
C	Verarbeitendes Gewerbe	68	23	14	9	45	24	82	28
darunter									
10	Herstellung von Nahrungs- und Futtermitteln	22	8	4	4	14	5	25	7
11	Getränkeherstellung	-	-	-	-	-	-	-	-
13	Herstellung von Textilien	2	-	-	-	2	2	2	2
14	Herstellung von Bekleidung	6	-	-	-	6	5	7	6
16	Herstellung von Holz-, Flecht-, Korb- und Korkwaren (ohne Möbel)	-	-	-	-	-	-	-	-
18	Herstellung von Druckerzeugnissen; Vervielfältigung von Ton-, Bild- und Datenträgern	-	-	-	-	-	-	-	-
25	Herstellung von Metallerzeugnissen	9	4	3	1	5	1	13	3
26	Herstellung von Datenverarbeitungsgeräten, elektrischen und optischen Erzeugnissen	2	-	-	-	2	1	2	1
27	Herstellung von elektrischen Ausrüstungen	1	1	1	-	-	-	1	-
28	Maschinenbau	1	-	-	-	1	-	1	-
29	Herstellung von Kraftwagen u. Kraftwagenteilen	1	1	-	1	-	-	1	-
31	Herstellung von Möbeln	-	-	-	-	-	-	-	-
D	Energieversorgung	8	1	1	-	7	7	9	1
E	Wasserversorgung; Entsorgung, Beseitigung von Umweltverschmutzung	4	-	-	-	4	1	4	1
F	Baugewerbe	251	23	20	3	228	40	256	14
G	Handel; Instandsetzung und Reparatur von Kfz	492	109	54	55	383	192	534	179
darunter									
45	Kfz-Handel; Instandsetzung u. Reparatur von Kfz	78	15	8	7	63	28	84	13
46	Handelsvermittlung und Großhandel (ohne Kfz)	80	18	16	2	62	23	91	20
47	Einzelhandel (ohne Kfz)	334	76	30	46	258	141	359	146
H	Verkehr und Lagerei	45	5	3	2	40	12	47	8
darunter									
49	Landverkehr und Transport in Rohrfernleitungen	28	4	2	2	24	4	30	4
53	Post-, Kurier- und Expressdienste	12	-	-	-	12	7	12	4
I	Gastgewerbe	185	51	39	12	134	31	191	79
55	Beherbergung	17	1	-	1	16	5	17	9
56	Gastronomie	168	50	39	11	118	26	174	70
J	Information und Kommunikation	81	14	10	4	67	40	89	17
darunter									
58	Verlagswesen	5	1	1	-	4	2	6	2
61	Telekommunikation	2	1	-	1	1	1	2	-
62	Erbringung von Dienstleistungen der Informationstechnologie	63	9	7	2	54	35	69	13
63	Informationsdienstleistungen	5	1	-	1	4	1	5	1
K	Finanz-, Versicherungsdienstleistungen	53	4	4	-	49	11	53	13
darunter									
66	Mit Finanz- und Versicherungsdienstleistungen verbundene Tätigkeiten	52	4	4	-	48	10	52	13
L	Grundstücks- und Wohnungswesen	32	13	12	1	19	9	50	22
M	Freiberufliche, wissenschaftliche und technische Dienstleistungen	157	33	26	7	124	69	164	55
darunter									
70	Verwaltung und Führung von Unternehmen; Unternehmensberatung	36	14	10	4	22	13	41	8
73	Werbung und Marktforschung	26	2	2	-	24	12	26	11
N	Sonstige wirtschaftliche Dienstleistungen	330	21	14	7	309	181	339	104
darunter									
77	Vermietung von beweglichen Sachen	22	7	3	4	15	7	24	6
78	Vermietung und Überlassung von Arbeitskräften	4	-	-	-	4	4	4	-
79	Reisebüros, -veranstalter und sonstige Reservierungsdienstleistungen	6	-	-	-	6	3	6	3
81	Gebäudebetreuung; Garten- und Landschaftsbau	118	2	2	-	116	63	120	15
P	Erziehung und Unterricht	38	6	2	4	32	16	40	16
Q	Gesundheits- und Sozialwesen	59	5	4	1	54	26	60	49
R	Kunst, Unterhaltung und Erholung	37	5	3	2	32	17	41	11
S	Erbringung von sonstigen Dienstleistungen	191	16	9	7	175	90	193	134
Sonstige Tätigkeiten									
		-	-	-	-	-	-	-	-
Insgesamt		2 051	329	215	114	1 722	776	2 172	735

Rechtsform Geschlecht Staatsangehörigkeit	Neugründungen						Gewerbetreibende	
	ins- gesamt	Betriebsgründungen			sonstige Neugründ.		ins- gesamt	darunter: weiblich
		ins- gesamt	Haupt- nieder- lassung	Zweignie- derl./unselb- ständige Zweigstelle	ins- gesamt	darunter: Neben- erwerb		
Anzahl								
Insgesamt	1 969	390	265	125	1 579	909	2 165	709

nach der Rechtsform des Unternehmens

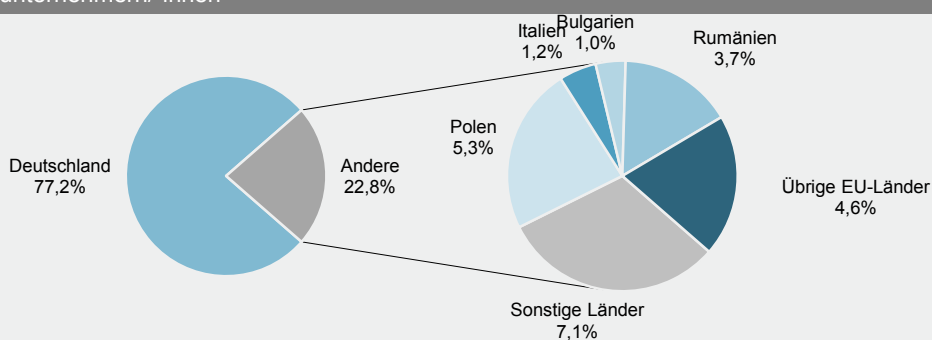
Einzelunternehmen	1 668	145	102	43	1 523	853	1 668	634
Offene Handelsgesellschaft	7	6	5	1	1	1	14	3
Kommanditgesellschaft	3	3	1	2	-	-	5	-
Gesellschaft mit beschränkter Haftung & Co.KG	23	22	12	10	1	1	45	6
Gesellschaft des bürgerlichen Rechts	71	30	30	-	41	41	159	27
Aktiengesellschaft	2	2	1	1	-	-	-	-
Gesellschaft mit beschränkter Haftung	190	179	112	67	11	11	266	37
Genossenschaft	1	1	-	1	-	-	2	-
Eingetragener Verein	4	2	2	-	2	2	6	2
Private Company Ltd	-	-	-	-	-	-	-	-
Sonstige Rechtsformen	-	-	-	-	-	-	-	-

Einzelunternehmer/-innen nach Geschlecht

weiblich	634	41	31	10	593	369	x	x
männlich	1 034	104	71	33	930	484	x	x

Einzelunternehmer/-innen nach ausgewählter Staatsangehörigkeit

Deutschland	1 287	104	67	37	1 183	761	1 287	511
EU-Länder	262	27	22	5	235	40	262	86
Polen	89	1	-	1	88	8	89	39
Italien	20	1	1	-	19	7	20	9
Bulgarien	16	1	1	-	15	1	16	1
Rumänien	61	12	12	-	49	7	61	7
Übrige EU-Länder	76	12	8	4	64	17	76	30
Sonstige Länder	119	14	13	1	105	52	119	37



Rechtsform Geschlecht Staatsangehörigkeit	Vollständige Aufgaben						Gewerbetreibende	
	ins- gesamt	Betriebsaufgaben			sonstige Stilllegungen		ins- gesamt	darunter: weiblich
		ins- gesamt	Haupt- nieder- lassung	Zweignie- derl./unselb- ständige Zweigstelle	ins- gesamt	darunter: Neben- erwerb		
Anzahl								
Insgesamt	2 051	329	215	114	1 722	776	2 172	735

nach der Rechtsform des Unternehmens

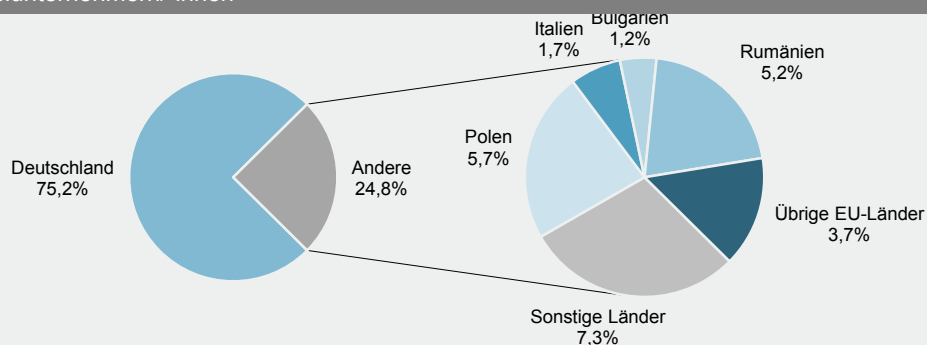
Einzelunternehmen	1 801	127	82	45	1 674	728	1 801	672
Offene Handelsgesellschaft	9	9	6	3	-	-	19	4
Kommanditgesellschaft	3	2	2	-	1	1	4	-
Gesellschaft mit beschränkter Haftung & Co.KG	24	24	17	7	-	-	49	8
Gesellschaft des bürgerlichen Rechts	72	32	30	2	40	40	114	26
Aktiengesellschaft	3	3	1	2	-	-	-	-
Gesellschaft mit beschränkter Haftung	129	123	73	50	6	6	174	25
Genossenschaft	-	-	-	-	-	-	-	-
Eingetragener Verein	2	1	-	1	1	1	2	-
Private Company Ltd	5	5	2	3	-	-	5	-
Sonstige Rechtsformen	3	3	2	1	-	-	4	-

Einzelunternehmer/-innen nach Geschlecht

weiblich	672	35	26	9	637	335	x	x
männlich	1 129	92	56	36	1 037	393	x	x

Einzelunternehmer/-innen nach ausgewählter Staatsangehörigkeit

Deutschland	1 354	107	66	41	1 247	632	1 354	540
EU-Länder	316	14	13	1	302	46	316	81
Polen	103	1	1	-	102	12	103	32
Italien	31	6	6	-	25	12	31	3
Bulgarien	22	1	1	-	21	1	22	9
Rumänien	93	2	1	1	91	6	93	18
Übrige EU-Länder	67	4	4	-	63	15	67	19
Sonstige Länder	131	6	3	3	125	50	131	51



Impressum

Herausgeber:
Statistisches Landesamt Rheinland-Pfalz
Mainzer Straße 14-16
56130 Bad Ems

Telefon: 02603 71-0
Telefax: 02603 71-3150

E-Mail: poststelle@statistik.rlp.de
Internet: www.statistik.rlp.de

Kostenfreier Download im Internet: <http://www.statistik.rlp.de/veroeffentlichungen/statistische-berichte>

© Statistisches Landesamt Rheinland-Pfalz · Bad Ems · 2017

Vervielfältigung und Verbreitung, auch auszugsweise, mit Quellenangabe gestattet.